



Associazione

**CE.SVI.TE.M. ONLUS**

Sede legale in Via Mariutto 68 - Mirano (VE)

Codice Fiscale 90022130273

**Bilancio al 31/12/2021**

- Stato Patrimoniale
- Rendiconto Gestionale
- Relazione di missione

Allegati

- Relazione annuale delle attività svolte

*Redatto in conformità ai modelli di bilanci definiti  
dal D.M. 5 marzo 2020 (GU n. 102 del 18 aprile 2020)*






## Stato patrimoniale

| Descrizione del conto                       | 2021           | 2020             |
|---|----------------|------------------|
| <b>Stato patrimoniale attivo</b>            | <b>803.014</b> | <b>1.551.868</b> |
| <b>B) Immobilizzazioni</b>                  | <b>212.245</b> | <b>227.767</b>   |
| <b>I) Immobilizzazioni immateriali</b>      | <b>4.602</b>   | <b>4.444</b>     |
| 7) Altre                                    | 4.602          | 4.444            |
| <b>II) Immobilizzazioni materiali</b>       | <b>207.582</b> | <b>223.262</b>   |
| 1) Terreni e fabbricati                     | 205.185        | 219.386          |
| 2) Impianti e macchinario                   | 88             | 619              |
| 3) Attrezzature industriali e commerciali   | 2.309          | 3.257            |
| <b>III) Immobilizzazioni finanziarie</b>    | <b>61</b>      | <b>61</b>        |
| 2) Crediti                                  | 61             | 61               |
| d) Verso altri                              | 61             | 61               |
| 2) Oltre 12 mesi                            | 61             | 61               |
| <b>C) Attivo circolante</b>                 | <b>226.731</b> | <b>916.037</b>   |
| <b>II) Crediti</b>                          | <b>181.293</b> | <b>619.071</b>   |
| 1) Verso Utenti e Clienti                   | 22.502         | 25.387           |
| 1) Esigibili entro 12 mesi                  | 22.502         | 25.387           |
| 2) Verso associati e fondatori              | 3.000          | -                |
| 1) Esigibili entro 12 mesi                  | 3.000          | -                |
| 3) Verso Enti Pubblici                      | 2.250          | -                |
| 1) Esigibili entro 12 mesi                  | 2.250          | -                |
| 5) Verso Enti della stessa rete associativa | -              | 2.000            |
| 1) Esigibili entro 12 mesi                  | -              | 2.000            |
| 6) Verso altri Enti Terzo Settore           | 31.045         | 235.152          |
| 1) Esigibili entro 12 mesi                  | 31.045         | 235.152          |
| 9) Crediti Tributari                        | 4.654          | 217              |
| 1) Esigibili entro 12 mesi                  | 4.654          | 217              |
| 10) Da 5 Per Mille                          | -              | 26.941           |
| 1) Esigibili entro 12 mesi                  | -              | 26.941           |
| 12) Verso Altri                             | 117.842        | 329.374          |
| 1) Esigibili entro 12 mesi                  | 117.842        | 329.374          |
| <b>IV) Disponibilità liquide</b>            | <b>45.438</b>  | <b>296.966</b>   |
| 1) Depositi bancari e postali               | 35.634         | 278.811          |
| 2) Assegni                                  | 350            | -                |
| 3) Denaro e valori in cassa                 | 9.454          | 18.155           |
| a) Cassa e monete nazionali                 | 4.051          | 5.260            |
| b) Cassa valute estere                      | 5.403          | 12.895           |
| <b>D) Ratei e risconti</b>                  | <b>364.038</b> | <b>408.064</b>   |
| 2) Vari                                     | 364.038        | 408.064          |
| b) Risconti attivi                          | 364.038        | 408.064          |
| <b>Stato patrimoniale passivo</b>           | <b>803.014</b> | <b>1.551.868</b> |
| <b>A) Patrimonio netto</b>                  | <b>65.803</b>  | <b>7.059</b>     |
| 3) Riserve vincolate destinate da terzi     | 58.236         | -                |
| <b>IV) Patrimonio libero</b>                | <b>7.057</b>   | <b>-224.026</b>  |
| 1) Riserve di utili o avanzi di gestione    | -222.491       | -                |



|  |                |                |
|--|----------------|----------------|
| 2) Altre riserve   | 229.548        | 229.550        |
| <i>a) Riserve di rivalutazione</i>                             | 229.548        | 229.548        |
| <i>b) Riserva per arrotondamento EURO</i>                      | -              | 2              |
| IV) Avanzo/Disavanzo d'esercizio                               | 510            | 1.535          |
| 1) <i>Utile d'esercizio</i>                                    | 510            | 1.535          |
| <b>B) Fondi per rischi e oneri</b>                             | <b>5.000</b>   | <b>4.960</b>   |
| 3) Altri   | 5.000          | 4.960          |
| 20) <i>Fondo rischi ed emergenze</i>                           | 5.000          | 4.960          |
| <b>C) Trattamento di fine rapporto di lavoro subordinato</b>   | <b>125.989</b> | <b>118.477</b> |
| <b>D) Debiti</b>   | <b>606.074</b> | <b>828.417</b> |
| 1) Debiti verso banche   | 295.328        | 322.553        |
| 1) <i>Entro 12 mesi</i>  | 53.394         | 79.369         |
| 2) <i>Oltre 12 mesi</i>  | 241.934        | 243.184        |
| 2) Debiti verso altri finanziatori                             | 60.000         | 50.000         |
| 1) <i>Entro 12 mesi</i>  | 60.000         | 50.000         |
| 7) Debiti verso fornitori                                      | 3.758          | 5.229          |
| 1) <i>Entro 12 mesi</i>  | 3.758          | 5.229          |
| 9) Debiti tributari  | 13.859         | 4.249          |
| 1) <i>Entro 12 mesi</i>  | 13.859         | 4.249          |
| 10) Debiti verso istituti di previdenza e di sicurezza sociale | 12.223         | 5.931          |
| 1) <i>Entro 12 mesi</i>  | 12.223         | 5.931          |
| <i>a) Enti previdenziali</i>                                   | 12.223         | 5.931          |
| 11) Debiti verso dipendenti                                    | 192.274        | 200.538        |
| 1) <i>Entro 12 mesi</i>  | 192.274        | 200.538        |
| 12) Altri debiti   | 28.632         | 239.917        |
| 1) <i>Entro 12 mesi</i>  | 28.632         | 239.917        |
| <b>E) Ratei e risconti</b>                                     | <b>148</b>     | <b>592.955</b> |
| II) Vari   | 148            | 592.955        |
| <i>a) Ratei passivi</i>  | 148            | -              |
| <i>b) Risconti passivi</i>                                     | -              | 592.955        |



## Rendiconto Gestionale

| ONERI E COSTI  | 2021           | 2020           | PROVENTI E RICAVI   | 2021           | 2020           |
|--|----------------|----------------|---|----------------|----------------|
| <b>A) Costi e oneri da attività di interesse generale</b>                      |                |                | <b>A) Ricavi, rendite e proventi da attività di interesse generale</b>      |                |                |
| 1) Materie prime, sussidiarie, di consumo e di merci                           | 76.867         | 91.698         | 1) Proventi da quote associative e apporti dei fondatori                    | 230            | -              |
| 2) Servizi   | 344.986        | 318.927        | 2) Proventi dagli associati per attività mutualistiche                      | -              | -              |
| 3) Godimento di beni di terzi  | 22.206         | 8.500          | 3) Ricavi per prestazioni e cessioni ad associati e fondatori               | -              | -              |
| 4) Personale   | 416.300        | 403.668        | 4) Erogazioni liberali  | 386.404        | 381.505        |
| 5) Ammortamenti  | -              | 6.197          | 5) Proventi del 5 per mille   | 29.195         | 34.146         |
| 5 bis) Svalutazioni delle immobilizzazioni materiali ed immateriali            | -              | -              | 6) Contributi da soggetti privati   | 79.553         | 64.885         |
| 6) Accantonamenti per rischi ed oneri  | -              | -              | 7) Ricavi per prestazioni e cessioni a terzi                                | -              | -              |
| 7) Oneri diversi di gestione   | 16.575         | 386            | 8) Contributi da enti pubblici  | 1.000          | -              |
| 8) Rimanenze iniziali  | -              | -              | 9) Proventi da contratti con enti pubblici                                  | 385.950        | 348.840        |
| 9) Accantonamento a riserva vincolata per decisione degli organi istituzionali | -              | -              | 10) Altri ricavi, rendite e proventi  | -              | -              |
| 10) Utilizzo riserva vincolata per decisione degli organi istituzionali        | -              | -              | 11) Rimanenze finali  | -              | -              |
| <b>Totale</b>  | <b>876.934</b> | <b>829.376</b> | <b>Totale</b>   | <b>882.332</b> | <b>829.376</b> |
|  |                |                | Avanzo/disavanzo attività di interesse generale (+/-)                       | <b>5.398</b>   | -              |
|  |                |                |   |                |                |
| <b>B) Costi e oneri da attività diverse</b>                                    |                |                | <b>B) Ricavi, rendite e proventi da attività diverse</b>                    |                |                |
| 1) Materie prime, sussidiarie, di consumo e di merci                           | 2.090          | 643            | 1) Ricavi per prestazioni e cessioni ad associati e fondatori               | -              | -              |
| 2) Servizi   | 1.630          | 5.495          | 2) Contributi da soggetti privati   | 14.470         | 21.500         |
| 3) Godimento di beni di terzi  | -              | -              | 3) Ricavi per prestazioni e cessioni a terzi                                | -              | -              |
| 4) Personale   | -              | -              | 4) Contributi da enti pubblici  | -              | -              |
| 5) Ammortamenti  | 10.750         | 10.750         | 5) Proventi da contratti con enti pubblici                                  | -              | -              |
| 5 bis) Svalutazioni delle immobilizzazioni materiali ed immateriali            | -              | -              | 6) Altri ricavi, rendite e proventi   | -              | -              |
| 6) Accantonamenti per rischi ed oneri  | -              | -              | 7) Rimanenze finali   | -              | -              |
| 7) Oneri diversi di gestione   | -              | 4.290          |   |                |                |
| 8) Rimanenze iniziali  | -              | -              |   |                |                |
| <b>Totale</b>  | <b>14.470</b>  | <b>21.178</b>  | <b>Totale</b>   | <b>14.470</b>  | <b>21.500</b>  |
|  |                |                | Avanzo/disavanzo attività diverse (+/-)                                     | -              | <b>322</b>     |
|  |                |                |   |                |                |
| <b>C) Costi e oneri da attività di raccolta fondi</b>                          |                |                | <b>C) Ricavi, rendite e proventi da attività di raccolta fondi</b>          |                |                |
| 1) Oneri per raccolte fondi abituali   | 13.997         | 7.642          | 1) Proventi da raccolte fondi abituali                                      | 28.600         | 24.245         |
| 2) Oneri per raccolte fondi occasionali  | -              | -              | 2) Proventi da raccolte fondi occasionali                                   | -              | -              |
| 3) Altri oneri   | -              | -              | 3) Altri proventi   | -              | -              |
| <b>Totale</b>  | <b>13.997</b>  | <b>7.642</b>   | <b>Totale</b>   | <b>28.600</b>  | <b>24.245</b>  |
|  |                |                | Avanzo/disavanzo attività di raccolta fondi                                 | <b>14.603</b>  | <b>16.603</b>  |
|  |                |                |   |                |                |
| <b>D) Costi e oneri da attività finanziarie e patrimoniali</b>                 |                |                | <b>D) Ricavi, rendite e proventi da attività finanziarie e patrimoniali</b> |                |                |
| 1) Su rapporti bancari   | 2.220          | 3.230          | 1) Da rapporti bancari  |                |                |





|  |                |                |  |                |                |
|--|----------------|----------------|--|----------------|----------------|
| 2) Su prestiti   | 6.568          | 3.046          | 2) Da altri investimenti finanziari                        | -              | -              |
| 3) Da patrimonio edilizio  | -              | -              | 3) Da patrimonio edilizio                                  | -              | -              |
| 4) Da altri beni patrimoniali  | -              | -              | 4) Da altri beni patrimoniali                              | -              | -              |
| 5) Accantonamenti per rischi ed oneri  | -              | -              | 5) Altri proventi  | -              | -              |
| 6) Altri oneri   | 6.066          | 1.333          |  |                |                |
| <b>Totale</b>  | <b>14.854</b>  | <b>7.609</b>   | <b>Totale</b>  | <b>1</b>       | <b>30</b>      |
|  |                |                | Avanzo/disavanzo attività finanziarie e patrimoniali (+/-) | (14.853)       | (7.579)        |
|  |                |                |  |                |                |
| <b>E) Costi e oneri di supporto generale</b>                                   | -              |                | <b>E) Proventi di supporto generale</b>                    |                |                |
| 1) Materie prime, sussidiarie, di consumo e di merci                           | 1.409          | 1.894          | 1) Proventi da distacco del personale                      | -              | -              |
| 2) Servizi   | 14.282         | 10.785         | 2) Altri proventi di supporto generale                     | 51.041         | 16.119         |
| 3) Godimento di beni di terzi  | -              | -              |  |                |                |
| 4) Personale   | 25.490         | 2.020          |  |                |                |
| 5) Ammortamenti  | 9.496          | 5.817          |  |                |                |
| 5bis) Svalutazioni delle immobilizzazioni materiali ed immateriali             | -              | -              |  |                |                |
| 6) Accantonamenti per rischi ed oneri  | -              | -              |  |                |                |
| 7) Altri oneri   | 364            | 362            |  |                |                |
| 8) Accantonamento a riserva vincolata per decisione degli organi istituzionali | -              | -              |  |                |                |
| 9) Utilizzo riserva vincolata per decisione degli organi istituzionali         | -              | -              |  |                |                |
| <b>Totale</b>  | <b>51.041</b>  | <b>20.878</b>  | <b>Totale</b>  | <b>51.041</b>  | <b>16.119</b>  |
|  |                |                |  |                |                |
| <b>Totale oneri e costi</b>  | <b>971.296</b> | <b>886.683</b> | <b>Totale proventi e ricavi</b>                            | <b>976.444</b> | <b>891.270</b> |
|  |                |                | Avanzo/disavanzo d'esercizio prima delle imposte (+/-)     | 5.148          | 4.587          |
|  |                |                | Imposte  | (4.638)        | (3.052)        |
|  |                |                | <b>Avanzo/disavanzo d'esercizio (+/-)</b>                  | <b>510</b>     | <b>1.535</b>   |

Il Bilancio sopra riportato è vero e reale e corrisponde alle scritture contabili.

Mirano, 11/03/2022

Per il Consiglio di Amministrazione

Simone Naletto, Presidente



Associazione

**CE.SVI.TE.M. ONLUS**

Sede legale in Via Mariutto 68 - Mirano (VE)

Codice Fiscale 90022130273

## **Relazione di missione**

Bilancio al 31/12/2021



## Sommario

|   |    |
|---|----|
| 1) Informazioni generali sull'Ente .....  | 3  |
| 2) Dati sugli associati o sui fondatori e sulle attività svolte nei loro confronti.....   | 4  |
| 3) Criteri applicati nella valutazione delle voci del bilancio, nelle rettifiche di valore e nella conversione dei valori non espressi all'origine in moneta avente corso legale nello stato .....                | 5  |
| 4) Immobilizzazioni.....  | 6  |
| 5) Costi di impianto e di ampliamento .....   | 6  |
| 6) Crediti di durata residua superiore a 5 anni .....   | 6  |
| 7) Ratei e risconti attivi e passivi .....  | 7  |
| 8) Patrimonio netto .....   | 7  |
| 9) Indicazione degli impegni di spesa o di reinvestimento di fondi o contributi ricevuti con finalità specifiche .....  | 8  |
| 10) Descrizione dei debiti per erogazioni liberali condizionate.....  | 8  |
| 11) Analisi delle principali componenti del rendiconto gestionale, organizzate per categoria, con indicazione dei singoli elementi di ricavo o di costo di entità o incidenza eccezionali.....                    | 9  |
| 12) Descrizione della natura delle erogazioni liberali ricevute .....   | 12 |
| 13) Numero medio dei dipendenti, ripartito per categoria.....   | 12 |
| 14) Compensi all'organo di amministrazione, all'organo di controllo e al soggetto incaricato della revisione legale .....   | 12 |
| 15) Prospetto identificativo degli elementi patrimoniali e finanziari e delle componenti economiche inerenti i patrimoni destinati ad uno specifico affare di cui all'art. 10 del d.lgs. N. 117/2017 e s.m.i..... | 12 |
| 16) Operazioni realizzate con parti correlate .....   | 13 |
| 17) Proposta di destinazione dell'avanzo o di copertura del disavanzo.....  | 13 |
| 18) Illustrazione della situazione dell'ente e dell'andamento della gestione .....  | 13 |
| 19) Evoluzione prevedibile della gestione e previsioni di mantenimento degli equilibri economici e finanziari .....   | 13 |
| 20) Indicazione delle modalità di perseguimento delle finalità statutarie, con specifico riferimento alle attività di interesse generale.....   | 14 |
| 21) Informazioni e riferimenti in ordine al contributo che le attività diverse forniscono al perseguimento della missione dell'ente e l'indicazione del carattere secondario e strumentale delle stesse .....     | 14 |
| 22) Prospetto illustrativo dei costi e dei proventi figurativi .....  | 14 |
| 23) Differenza retributiva tra lavoratori dipendenti .....  | 14 |
| 24) Descrizione dell'attività di raccolta fondi .....   | 15 |





## 1) Informazioni generali sull'Ente

Il Ce.Svi.Te.M. – Centro Sviluppo Terzo Mondo – Onlus, in breve Cesvitem, è un'associazione senza fini di lucro e persegue esclusivamente finalità di solidarietà sociale nel campo della tutela dei diritti civili e di cooperazione a sostegno dei processi di autosviluppo delle popolazioni più povere ed emarginate dei Paesi in Via di Sviluppo. Si ispira ai principi universali della fratellanza e della solidarietà umana e ad una visione del mondo egualitaria, al di là di ogni differenza razziale, politica e religiosa.

Il Ce.Svi.Te.M. opera nell'ambito della cooperazione internazionale ed è impegnato in particolar modo nella selezione, preparazione e messa in opera di progetti di sviluppo nei Paesi del Sud del mondo e di attività nel territorio italiano atte a sensibilizzare l'opinione pubblica. Ricordiamo che l'associazione, oltre alla sede italiana, opera con due sedi internazionali a Trujillo (Perù) e Maputo (Mozambico).

Dal 2011, l'associazione è iscritta al n. 419 del registro delle personalità giuridiche della provincia di Venezia. Dal 2016, con decreto n. 2016/337/000149/6, l'associazione è riconosciuta idonea dall'Agenzia Italiana per la Cooperazione allo Sviluppo (AICS) in qualità di Organizzazione della Società Civile (OSC).

### Missione perseguita

Il principio che anima l'agire del Cesvitem nel Sud del mondo è l'idea di "autosviluppo": dal 1987 a oggi lo sforzo è stato quello di creare le opportunità per una crescita reale e sostenibile del livello di benessere dei popoli dei Paesi in via di sviluppo, nella prospettiva che tali opportunità debbano essere utilizzate in prima persona da questi stessi popoli. Solo così è possibile pensare di colmare il divario tra Nord e Sud del mondo senza replicare all'infinito schemi di dipendenza economica, culturale e politica.

Per questo la nostra vision, il nostro sogno, è un mondo senza Cesvitem. Lavoriamo per l'affermazione della giustizia sociale e di una più equa distribuzione della ricchezza. Per garantire ai popoli del Sud del mondo il diritto di essere protagonisti della costruzione del loro futuro. Per un mondo in cui non ci sia più bisogno del nostro intervento di "intermediari dello sviluppo".

### Attività di interesse generale richiamate nello statuto

Il Cesvitem si ispira ai principi universali della fratellanza e della solidarietà umana, sanciti dalla Dichiarazione Universale dei Diritti Umani e da altre rilevanti dichiarazioni internazionali, e ad una visione del mondo egualitaria, al di là di ogni differenza razziale, religiosa e politica.

L'Associazione non ha fini di lucro né appartenenze politiche o confessionali e persegue esclusivamente finalità civiche, solidaristiche e di utilità sociale, mediante lo svolgimento di una o più delle seguenti attività di interesse generale, come descritte nell'art. 5 del CTS:

- d) educazione, istruzione e formazione professionale, ai sensi della legge 28 marzo 2003, n. 53, e successive modificazioni, nonché le attività culturali di interesse sociale con finalità educativa;
- i) organizzazione e gestione di attività culturali, artistiche o ricreative di interesse sociale, incluse attività, anche editoriali, di promozione e diffusione della cultura e della pratica del volontariato e delle attività di interesse generale di cui al presente articolo;
- n) cooperazione allo sviluppo, ai sensi della legge 11 agosto 2014, n. 125, e successive modificazioni;
- r) accoglienza umanitaria ed integrazione sociale dei migranti;
- v) promozione della cultura della legalità, della pace tra i popoli, della nonviolenza e della difesa non armata;
- w) promozione e tutela dei diritti umani, civili, sociali e politici, nonché dei diritti dei consumatori e degli utenti delle attività di interesse generale di cui al presente articolo, promozione delle pari opportunità e delle iniziative di aiuto reciproco, incluse le banche dei tempi di cui all'articolo 27 della legge 8 marzo 2000, n. 53, e i gruppi di acquisto solidale di cui all'articolo 1, comma 266, della legge 24 dicembre 2007, n. 244.

L'Associazione può esercitare anche attività di raccolta fondi in conformità alle disposizioni contenute nell'art. 7 del D.Lgs 117/2017. L'Associazione può svolgere attività diverse da quelle sopra indicate purché secondarie e strumentali o di quelle accessorie a quelle statutarie, in quanto integrative delle stesse.

### Sezione del registro unico nazionale del terzo settore in cui l'ente è iscritto

L'associazione è presente nell'elenco delle ONLUS pubblicato il 28 marzo dall'Agenzia delle Entrate (<https://www.agenziaentrate.gov.it/portale/web/guest/schede/istanze/iscrizione-allanagrafe-onlus/nuovo-elenco-onlus-enti-e-pa>). La procedura prevede che a partire dal 28 marzo 2022 fino al 31 marzo dell'anno successivo a quello in cui la Commissione Europea avrà approvato le normative fiscali previste per i nuovi ETS, le ONLUS potranno



presentare al RUNTS la loro istanza di iscrizione al registro, in base a quanto previsto dall'articolo 101, comma 10, del decreto legislativo 3 luglio 2017, n. 117.

## Regime fiscale applicato

Agevolato per le ONLUS.

## SEDI

### Sede legale

via Mariutto 68  
Mirano (VE)

### Rappresentanze all'estero

#### Cesvitem Perù

Mz. F, Lote 14, Calle Madre de Dios - Urb. Palermo - 4a Etapa  
Trujillo - Perù

#### Cesvitem Mozambico

Av. Agostinho Neto, n. 466, 1° andar  
Maputo - Moçambique

## Attività svolte

La nostra associazione opera nell'ambito della cooperazione internazionale ed è impegnata in particolar modo nella selezione, preparazione e messa in opera di progetti di sviluppo nei paesi del sud del mondo e di attività nel territorio italiano atte a sensibilizzare l'opinione pubblica. Per il dettaglio delle attività realizzate si rimanda alla "Relazione annuale delle attività svolte dal Ce.Svi.Te.M. - Anno 2021".

## 2) Dati sugli associati o sui fondatori e sulle attività svolte nei loro confronti

I soci al 31/12/2021 sono **25** e non si svolgono attività specifiche nei loro confronti.

L'art. 4 dello Statuto associativo stabilisce che "Sono soci dell'Associazione, senza limitazioni con riferimento alle condizioni economiche e discriminazioni di qualsiasi natura, persone fisiche e giuridiche, la cui domanda di ammissione verrà accettata dal Consiglio di Amministrazione e che verseranno la quota associativa eventualmente stabilita dal Consiglio di Amministrazione."

La quota sociale è fissata a Euro 10.

## Informazioni sulla partecipazione degli associati alla vita dell'ente

I Soci in Assemblea Ordinaria o Straordinaria provvedono:

- all'approvazione del bilancio consuntivo e del bilancio preventivo;
- alla nomina e/o alla revoca delle cariche sociali;
- a stabilire l'eventuale quota associativa annuale;
- a deliberare sulle direttive di ordine generale dell'Associazione e sull'attività da essa svolta e da svolgere nei vari settori di competenza;

e a deliberare:

- sulla responsabilità dei componenti degli organi sociali e promuove azione di responsabilità nei loro confronti;
- sugli altri oggetti attribuiti dalla legge, dall'atto costitutivo o dallo statuto alla sua competenza;
- sulle modifiche da apportare allo Statuto (con voto favorevole della maggioranza dei presenti);
- sullo scioglimento, la trasformazione, la fusione o la scissione dell'Associazione, sulla nomina del liquidatore e sulla conseguente devoluzione del patrimonio.



### 3) Criteri applicati nella valutazione delle voci del bilancio, nelle rettifiche di valore e nella conversione dei valori non espressi all'origine in moneta avente corso legale nello stato

Il bilancio dell'esercizio chiuso il 31/12/2021, di cui la presente Relazione di missione costituisce parte integrante, corrisponde alle risultanze delle scritture contabili regolarmente tenute ed è redatto nel rispetto del principio della chiarezza e con l'obiettivo di rappresentare in modo veritiero e corretto la situazione patrimoniale e finanziaria dell'associazione ed il risultato economico dell'esercizio.

Si evidenzia che il presente bilancio è redatto secondo la modulistica di bilancio degli Enti del Terzo settore prevista dal Decreto del 5 marzo 2020 del Ministero del lavoro e delle politiche sociali, in adempimento al disposto dell'art. 13 c.3 del CTS (Codice del Terzo Settore).

Per effetto degli arrotondamenti degli importi all'unità di Euro, può accadere che in taluni prospetti, contenenti dati di dettaglio, la somma dei dettagli differisca dall'importo esposto nella riga di totale.

I criteri di valutazione adottati sono quelli previsti specificamente nell'art. 2426 e nelle altre norme del codice civile. Per la valutazione di casi specifici non espressamente regolati dalle norme sopraccitate si è fatto ricorso ai principi contabili nazionali formulati dai Consigli Nazionali dei Dottori Commercialisti e dei Ragionieri e dall'Organismo Italiano di Contabilità.

#### Principi generali di redazione del bilancio

Nella redazione del bilancio d'esercizio sono stati osservati i seguenti principi di:

- prudenza nelle valutazioni e prevalenza della sostanza sulla forma delle operazioni, principio di competenza, criteri di valutazione modificabili per eccezione (art. 2423-bis Codice Civile);
- chiarezza e rappresentazione veritiera e corretta del bilancio, motivi di eventuali deroghe e relative influenze sulla rappresentazione (art. 2423 Codice Civile);
- criteri di iscrizione, valutazione, ed ammortamento nel tempo, per i beni immateriali e materiali, per le attività finanziarie, per i beni fungibili, per rimanenze e crediti (art. 2426 Codice Civile);
- indicazione esclusiva dei proventi realizzati alla data di chiusura dell'esercizio;
- iscrizione dei proventi e degli oneri di competenza dell'esercizio, indipendentemente dalla data dell'incasso o del pagamento;
- considerazione dei rischi e delle perdite di competenza dell'esercizio anche se conosciuti dopo la chiusura di questo.

La struttura dello stato patrimoniale e del conto economico è la seguente:

- lo stato patrimoniale ed il rendiconto gestionale riflettono le disposizioni degli artt. 2423-ter, 2424 e 2425 del Codice Civile;
- per ogni voce dello stato patrimoniale e del rendiconto gestionale è stato indicato l'importo della voce corrispondente dell'esercizio precedente, in parte riclassificato per aderire agli schemi introdotti dal Decreto MiLPS del 5 marzo 2020;
- non sono indicate le voci che non comportano alcun valore, a meno che esista una voce corrispondente nell'esercizio precedente;
- l'iscrizione delle voci di stato patrimoniale e conto economico è stata fatta secondo i principi degli artt.2424-bis e 2425-bis del Codice Civile;
- non vi sono elementi eterogenei ricompresi nelle singole voci;
- i criteri di valutazione non sono stati modificati rispetto a quelli adottati nel precedente esercizio;
- i valori delle voci di bilancio dell'esercizio in corso sono comparabili con quelli delle voci del bilancio dell'esercizio precedente.

Gli importi esposti, dove non esplicitato diversamente, sono in Euro.

#### Accorpamenti ed eliminazioni delle voci di bilancio rispetto al modello ministeriale

Non si segnalano accorpamenti ed eliminazioni di voci di bilancio.



#### 4) Immobilizzazioni

| IMMOBILIZZAZIONI IMMATERIALI                       | Terreni e fabbricati | Impianti e macchinari | Attrezzature | Altri beni   | In corso e acconti | Totale       |
|--|----------------------|-----------------------|--------------|--------------|--------------------|--------------|
| <b>Valore di inizio esercizio</b>                  |                      |                       |              |              |                    |              |
| Costo  | -                    | -                     | -            | 9.027        | -                  | 9.027        |
| Ammortamenti (F.do ammortamento)                   | -                    | -                     | -            | 4.583        | -                  | 4.583        |
| <b>Valore di bilancio al 31/12 esercizio prec.</b> | -                    | -                     | -            | <b>4.444</b> | -                  | <b>4.444</b> |
| <b>Variazioni nell'esercizio</b>                   |                      |                       |              |              |                    |              |
| Incrementi per acquisizione                        | -                    | -                     | -            | 1.075        | -                  | 1.075        |
| Ammortamento dell'esercizio                        | -                    | -                     | -            | 916          | -                  | 916          |
| Arrotondamenti                                     | -                    | -                     | -            | (1)          | -                  | (1)          |
| <b>Totale variazioni</b>                           | -                    | -                     | -            | 158          | -                  | 158          |
| <b>VALORE DI FINE ESERCIZIO</b>                    | -                    | -                     | -            | <b>4.602</b> | -                  | <b>4.602</b> |

| IMMOBILIZZAZIONI MATERIALI                         | Terreni e fabbricati | Impianti e macchinari | Attrezzature | Altri beni   | in corso e acconti | Totale          |
|--|----------------------|-----------------------|--------------|--------------|--------------------|-----------------|
| <b>Valore di inizio esercizio</b>                  |                      |                       |              |              |                    |                 |
| Costo  | 320.452              | 8.759                 | -            | 12.638       | -                  | 341.849         |
| Rivalutazioni                                      | 229.548              | -                     | -            | -            | -                  | 229.548         |
| Ammortamenti (Fondo ammortamento)                  | 330.614              | 8.140                 | -            | 9.381        | -                  | 348.135         |
| Svalutazioni                                       | -                    | -                     | -            | -            | -                  | -               |
| <b>Valore di bilancio al 31/12 esercizio prec.</b> | <b>219.386</b>       | <b>619</b>            | -            | <b>3.257</b> | -                  | <b>223.262</b>  |
| <b>Variazioni nell'esercizio</b>                   |                      |                       |              |              |                    |                 |
| Ammortamento dell'esercizio                        | 14.201               | 531                   | -            | 948          | -                  | 15.680          |
| <b>Totale variazioni</b>                           | <b>(14.201)</b>      | <b>(531)</b>          | -            | <b>(948)</b> | -                  | <b>(15.680)</b> |
| <b>VALORE DI FINE ESERCIZIO</b>                    | <b>205.185</b>       | <b>88</b>             | -            | <b>2.309</b> | -                  | <b>207.582</b>  |

| IMMOBILIZZAZIONI FINANZIARIE                       | Partecipazioni | Crediti   | Altri titoli | Totale    |
|--|----------------|-----------|--------------|-----------|
| <b>Valore di inizio esercizio</b>                  |                |           |              |           |
| Costo  | -              | 61        | -            | 61        |
| <b>Valore di bilancio al 31/12 esercizio prec.</b> | -              | <b>61</b> | -            | <b>61</b> |
| <b>Valore di fine esercizio</b>                    | -              | <b>61</b> | -            | <b>61</b> |

#### 5) Costi di impianto e di ampliamento

Nel corso dell'esercizio non si sono avuti costi di impianto e di ampliamento.

#### Costi di sviluppo

Nel corso dell'esercizio non si sono avuti costi di sviluppo.

#### 6) Crediti di durata residua superiore a 5 anni

| Crediti di durata residua superiore a 5 anni | Euro          |
|--|---------------|
| verso utenti e clienti                       | 12.134        |
| <b>Totale</b>                                | <b>12.134</b> |



## Debiti di durata residua superiore a 5 anni e debiti assistiti da garanzie reali su beni sociali

| Debiti        | Di durata residua superiore a 5 anni | Assistiti da garanzie reali su beni sociali |
|---------------|--------------------------------------|---|
| verso banche  | -                                    | 248.124                                     |
| <b>Totale</b> | -                                    | <b>248.124</b>                              |

### Natura delle garanzie

Mutuo ipotecario sull'immobile di proprietà dell'Associazione.

## 7) Ratei e risconti attivi e passivi

### Ratei e risconti attivi

| Descrizione     | 31/12/2021 | 31/12/2020 | variazioni |
|-----------------|------------|------------|------------|
| Risconti attivi | 364.038    | 408.064    | (44.026)   |

Di seguito si dettagliano i risconti attivi:

| Descrizione                          | Euro           |
|--------------------------------------|----------------|
| Diversi                              | 6.477          |
| Progetto Pininos (Perù)              | 25.547         |
| Progetto Energy with Africa (Guinea) | 2.007          |
| Risconti attivi pluriennali          | 330.007        |
| <b>Totale</b>                        | <b>364.038</b> |

### Ratei e risconti passivi


| Descrizione      | 31/12/2021 | 31/12/2020 | variazioni |
|------------------|------------|------------|------------|
| Ratei passivi    | 148        | -          | 148        |
| Risconti passivi | -          | 592.955    | (592.955)  |

### Altri fondi

| Composizione Altri fondi  | Euro         |
|---------------------------|--------------|
| Fondo rischi ed emergenze | 5.000        |
| <b>Totale</b>             | <b>5.000</b> |

## 8) Patrimonio netto

| Movimenti patrimonio netto                            | Valore d'inizio esercizio | Incrementi | Decrementi | Valore di fine esercizio |
|---|---------------------------|------------|------------|--------------------------|
| Fondo di dotazione dell'ente                          | -                         | -          | -          | -                        |
| <b>Patrimonio vincolato</b>                           |                           |            |            |                          |
| Riserve statutarie                                    | -                         | -          | -          | -                        |
| Riserve vincolate per decisione degli organi istituz. | -                         | -          | -          | -                        |
| Riserve vincolate destinate da terzi                  | -                         | 58.236     | -          | 58.236                   |



|                                       |              |               |            |               |
|---------------------------------------|--------------|---------------|------------|---------------|
| <b>Totale patrimonio vincolato</b>    | -            | <b>58.236</b> | -          | <b>58.236</b> |
| <b>Patrimonio libero</b>              |              |               |            |               |
| Riserve di utili o avanzi di gestione | (224.026)    | 1.535         | -          | (222.491)     |
| Altre riserve                         | 229.550      | -             | (2)        | 229.548       |
| <b>Totale patrimonio libero</b>       | <b>5.524</b> | <b>1.535</b>  | <b>(2)</b> | <b>7.057</b>  |
| Avanzo/disavanzo d'esercizio          | -            | 510           | -          | 510           |
| <b>Totale patrimonio netto</b>        | <b>5.524</b> | <b>60.281</b> | <b>(2)</b> | <b>65.803</b> |

| Disponibilità e utilizzo patrimonio netto       | Euro          | Origine natura  | Possibilità di utilizzazione                       | Utilizzazione effettuata nei 3 precedenti esercizi |
|---|---------------|---|--|--|
| <b>Fondo di dotazione dell'ente</b>             | -             | -   | -  | -  |
| <b>Patrimonio vincolato</b>                     |               |   |  |  |
| Riserve statutarie                              | -             | -   | -  | -  |
| Riserve vincolate per decisione organi istituz. | -             | -   | -  | -  |
| Riserve vincolate destinate da terzi            | 58.236        | Erogazioni liberali vincolate a specifiche attività istituzionali | Realizzazione di specifiche attività istituzionali | -  |
| <b>Totale patrimonio vincolato</b>              | <b>58.236</b> | -   | -  | -  |
| <b>Patrimonio libero</b>                        |               |   |  |  |
| Riserve di utili o avanzi di gestione           | (222.491)     | Riserva di capitale   | -  | -  |
| Altre riserve                                   | 229.548       | Riserva di capitale   | -  | -  |
| <b>Totale patrimonio libero</b>                 | <b>7.057</b>  | -   | -  | -  |
| Avanzo/disavanzo d'esercizio                    | 510           | Riserva di utili  | -  | -  |
| <b>Totale patrimonio netto</b>                  | <b>65.803</b> |   |  | -  |


## 9) Indicazione degli impegni di spesa o di reinvestimento di fondi o contributi ricevuti con finalità specifiche

Di seguito riportiamo il dettaglio dei contributi ricevuti con finalità specifiche.

| Descrizione                                  | Euro          |
|--|---------------|
| <b>Enti pubblici per progetti PVS</b>        | <b>31.045</b> |
| AICS progetto SUB-URB AID 11493 (Mozambico)  | 31.045        |
| <b>Soggetti privati per progetti PVS/SAD</b> | <b>15.088</b> |
| Progetto Centro Xipamanine (Mozambico)       | 1.006         |
| Progetto Borse futuro                        | 5.524         |
| Progetto Esperança (Mozambico)               | 6.259         |
| Progetto Pozzi (Ciad)                        | 2.300         |
| <i>Arrotondamenti</i>                        | <i>(1)</i>    |
| <b>5 per mille 2019</b>                      | <b>12.103</b> |
| <b>Totale</b>                                | <b>58.236</b> |

## 10) Descrizione dei debiti per erogazioni liberali condizionate

Nel corrente esercizio non si sono state registrate erogazioni liberali condizionate.



## 11) Analisi delle principali componenti del rendiconto gestionale, organizzate per categoria, con indicazione dei singoli elementi di ricavo o di costo di entità o incidenza eccezionali

Nel rendiconto gestionale, redatto secondo la modulistica di bilancio prevista degli Enti del Terzo Settore sono affluiti i componenti positivi e negativi di reddito in base alla competenza economica.

Il Rendiconto Gestionale informa sulle modalità con le quali le risorse sono state acquisite ed impiegate nel periodo, con riferimento alle cosiddette "aree gestionali" che corrispondono a segmenti di attività omogenei rappresentati come segue:

- **attività di interesse generali.** Si tratta dell'attività istituzionale svolta dall'associazione seguendo le indicazioni previste dallo statuto;
- **attività diverse.** Si tratta di attività diversa da quella istituzionale, ma complementare alla stessa in quanto in grado di garantire all'associazione risorse utili a perseguire le finalità istituzionali espresse dallo statuto;
- **attività di raccolta fondi.** Si tratta di attività di raccolta fondi occasionali e non occasionali svolte dall'associazione nel tentativo di ottenere contributi ed elargizioni in grado di garantire la disponibilità di risorse finanziarie per realizzare attività funzionali e strumentali al perseguimento dei fini istituzionali (si veda specifico rendiconto al paragrafo 24);
- **attività gestione finanziarie e patrimoniali.** Si tratta di attività di gestione patrimoniale e finanziaria strumentali all'attività istituzionale;
- **attività di supporto generale.** Si tratta dell'attività di direzione e di conduzione dell'ente che garantisce il permanere delle condizioni organizzative di base e che ne assicura la continuità.


| PROVENTI E RICAVI                      | Valore ESERCIZIO PRECEDENTE | VARIAZIONE (+/-) | Valore ESERCIZIO CORRENTE |
|--|-----------------------------|------------------|---------------------------|
| Da attività di interesse generale      | 829.376                     | 52.956           | 882.332                   |
| Da attività diverse                    | 21.500                      | (7.030)          | 14.470                    |
| Da attività di raccolta fondi          | 24.245                      | 4.355            | 28.600                    |
| Da attività finanziarie e patrimoniali | 30                          | (29)             | 1                         |
| Di supporto generale                   | 16.119                      | 34.922           | 51.041                    |

| ONERI E COSTI                          | Valore ESERCIZIO PRECEDENTE | VARIAZIONE (+/-) | Valore ESERCIZIO CORRENTE |
|--|-----------------------------|------------------|---------------------------|
| Da attività di interesse generale      | 829.376                     | 47.559           | 876.935                   |
| Da attività diverse                    | 21.178                      | (6.708)          | 14.470                    |
| Da attività di raccolta fondi          | 7.642                       | 6.355            | 13.997                    |
| Da attività finanziarie e patrimoniali | 7.609                       | 7.245            | 14.854                    |
| Di supporto generale                   | 20.878                      | 30.163           | 51.041                    |

### Proventi e ricavi da attività di interesse generali

Di seguito riportiamo il dettaglio dei proventi relativi alle attività tipiche.

| Descrizione   | Euro           |
|---|----------------|
| <b>1) Proventi da quote associative e apporti dei fondatori</b> | <b>230</b>     |
| Quote sociali   | 230            |
| <b>4) Erogazioni liberali</b>                                   | <b>386.404</b> |
| <b>Progetti PVS</b>   | <b>40.323</b>  |
| Ciad: Pozzi   | 1.313          |



|   |                |
|---|----------------|
| Guinea: Energy with Africa                        | 3.869          |
| Mozambico: AICS SUB-URB AID 11493                 | 4.841          |
| Mozambico: Centro Xipamanine                      | 5.124          |
| Mozambico: Farmaci Suor Maria Pedron              | 1.500          |
| Mozambico: Radio Monapo                           | 3.466          |
| Mozambico: Reciclamos                             | 1.041          |
| Perù: Casa de Musicos                             | 684            |
| Perù: Casita Augusta                              | 1.927          |
| Perù: Cuaderno y Comida II                        | 16.558         |
| <b>Progetti SAD</b>                               | <b>328.804</b> |
| Internazionale: Borse futuro                      | 10.848         |
| Mozambico: Esperança                              | 100.278        |
| Mozambico: Kukula                                 | 37.941         |
| Mozambico: Ntwanano                               | 17.618         |
| Mozambico: Ohacalala                              | 4.817          |
| Perù: Borse di studio                             | 39.227         |
| Perù: Pininos                                     | 118.075        |
| <b>Progetti Italia</b>                            | <b>12.107</b>  |
| Accoglienza                                       | 6.400          |
| Al-Centro   | 610            |
| Dall'acqua all'acqua                              | 1.000          |
| In Arte:Pace                                      | 995            |
| Servizio Civile Universale                        | 3.102          |
| <b>Erogazioni liberali</b>                        | <b>5.170</b>   |
| Contributi associazione                           | 5.170          |
| <b>5) Proventi del 5 per mille</b>                | <b>29.195</b>  |
| Irpef anno 2019                                   | 8.990          |
| Irpef anno 2020                                   | 20.205         |
| <b>6) Contributi da soggetti privati</b>          | <b>79.553</b>  |
| <b>Progetti PVS</b>                               | <b>79.553</b>  |
| Guinea: Energy with Africa                        | 12.138         |
| Mozambico: AICS SUB-URB AID 11493                 | 37.789         |
| Perù: Cuaderno y Comida II                        | 29.626         |
| <b>8) Contributi da enti pubblici</b>             | <b>1.000</b>   |
| <b>Progetti Italia</b>                            | <b>1.000</b>   |
| In Arte: Pace                                     | 1.000          |
| <b>9) Proventi da contratti con enti pubblici</b> | <b>385.950</b> |
| <b>Progetti PVS</b>                               | <b>385.950</b> |
| Mozambico: AICS SUB-URB AID 11493                 | 385.950        |
| <b>Totale complessivo</b>                         | <b>882.332</b> |

## Proventi e ricavi da attività diverse

Si segnala la cessazione della gestione della casa per ferie per termine del contratto di comodato d'uso gratuito. L'attività nel 2021 non genera avanzi/disavanzi.






## Costi e oneri da attività di interesse generale

Nel rendiconto gestionale, sotto la voce "Costi e oneri da attività di interesse generale", sono dettagliate tutte le spese sostenute nel 2021 inerenti all'attività istituzionale dell'associazione, in prevalenza: sostegno a distanza (SAD), progetti di cooperazione nei PVS e attività di sensibilizzazione, informazione e formazione in Italia.

| Descrizione                          | Euro           |
|--------------------------------------|----------------|
| <b>Progetti SAD</b>                  | <b>328.804</b> |
| Internazionale: Borse futuro         | 10.848         |
| Mozambico: Esperança                 | 100.278        |
| Mozambico: Kukula                    | 37.941         |
| Mozambico: Ntwanano                  | 17.618         |
| Mozambico: Ohacalala                 | 4.818          |
| Perù: Becas de estudio               | 39.227         |
| Perù: Pininos                        | 118.074        |
| <b>Progetti PVS</b>                  | <b>505.826</b> |
| Ciad: Pozzi                          | 1.313          |
| Guinea: Energy with Africa           | 16.007         |
| Mozambico: AICS SUB-URB AID 11493    | 428.580        |
| Mozambico: Centro Xipamanine         | 5.124          |
| Mozambico: Farmaci Suor Maria Pedron | 1.500          |
| Mozambico: Radio Monapo              | 3.466          |
| Mozambico: Reciclamos                | 1.041          |
| Perù: Casa de Musicos                | 684            |
| Perù: Casita Augusta                 | 1.927          |
| Perù: Cuaderno y Comida II           | 46.184         |
| <b>Progetti Italia</b>               | <b>13.107</b>  |
| Accoglienza                          | 6.400          |
| Al-Centro                            | 610            |
| Dall'acqua all'acqua                 | 1.000          |
| In Arte: Pace                        | 1.995          |
| Servizio Civile Universale           | 3.102          |
| <b>5 per mille Irpef anno 2019</b>   | <b>8.990</b>   |
| Accoglienza                          | 635            |
| Farmaci Suor Maria Pedron            | 600            |
| Prog. Socio-Educativo R.I.A.         | 2.107          |
| Sensibilizz. e comunicaz.            | 5.648          |
| <b>5 per mille Irpef anno 2020</b>   | <b>20.205</b>  |
| Accoglienza                          | 893            |
| Al-Centro                            | 778            |
| Energy with Africa                   | 3.809          |
| Farmaci Suor Maria Pedron            | 800            |
| In Arte: Pace                        | 3.966          |
| Socio-Educativo R.I.A.               | 2.276          |
| Sensibilizz. e comunicaz.            | 4.839          |
| Servizio Civile Universale           | 2.844          |
| <b>Arrotondamenti</b>                | <b>2</b>       |
| <b>Totale complessivo</b>            | <b>876.934</b> |



## Oneri da attività diverse

Questa voce è costituita esclusivamente dalle spese sostenute per la gestione delle attività educative della casa per ferie che l'associazione ha in comodato d'uso cessato nel 2021.

## Imposte dell'esercizio

Le imposte dell'esercizio (IRAP e IRES) sono state calcolate sull'importo degli stipendi erogati nell'esercizio, sui compensi per prestazioni occasionali e sugli immobili di proprietà.

| IMPOSTE       | Valore<br>ESERCIZIO<br>PRECEDENTE | VARIAZIONE<br>(+/-) | Valore<br>ESERCIZIO<br>CORRENTE |
|---------------|-----------------------------------|---------------------|---------------------------------|
| IRAP          | 2.404                             | 1.586               | 3.990                           |
| IRES          | 648                               | -                   | 648                             |
| <b>Totale</b> | <b>3.052</b>                      | <b>1.586</b>        | <b>4.638</b>                    |

## 12) Descrizione della natura delle erogazioni liberali ricevute

Le erogazioni liberali ricevute sono in denaro.

## 13) Numero medio dei dipendenti, ripartito per categoria

| Dipendenti | Numero medio |
|------------|--------------|
| Impiegati  | 4            |

## Numero dei volontari iscritti nel registro dei volontari di cui all'art. 17, comma 1, che svolgono la loro attività in modo non occasionale

Nel registro dei volontari dell'associazione risultano iscritte 29 persone.

## 14) Compensi all'organo di amministrazione, all'organo di controllo e al soggetto incaricato della revisione legale

| Compensi lordi            | Euro          |
|---------------------------|---------------|
| Amministratori (*)        | 61.523        |
| Revisori legali dei conti | 1.903         |
| <b>Totale</b>             | <b>63.426</b> |

\*Contratto CCNL Commercio.

## 15) Prospetto identificativo degli elementi patrimoniali e finanziari e delle componenti economiche inerenti i patrimoni destinati ad uno specifico affare di cui all'art. 10 del d.lgs. N. 117/2017 e s.m.i.

Non ricorrono elementi di questo tipo.



## 16) Operazioni realizzate con parti correlate

Non si registrano operazioni realizzate con parti correlate.

## 17) Proposta di destinazione dell'avanzo o di copertura del disavanzo

Si richiede di riportare a "Riserve di utili o avanzi di gestione" l'avanzo d'esercizio di Euro 510.

## 18) Illustrazione della situazione dell'ente e dell'andamento della gestione

I progetti di cooperazione, settore specifico della nostra attività, hanno beneficiato nel 2021 di contributi privati per un totale di Euro 19.175, con un incremento di Euro 2.229 (+13%) rispetto all'esercizio precedente. I paesi d'intervento sono Ciad, Guinea, Kenya, Mozambico e Perù.

In Mozambico, si è concluso il progetto triennale "SUB-URB Supporto alla crescita sostenibile e inclusiva delle aree suB-URbane di Maputo", realizzato in partenariato con le Fondazioni AVSI e ACRA e cofinanziato da AICS (codice AID 11493). Dai dati aggregati provvisori (saranno definitivi solo dopo il previsto audit e l'approvazione del rendiconto finale), il costo totale del progetto ammonta ad Euro 1.465.234 con un utilizzo del contributo AICS pari a Euro 1.312.057. Causa COVID-19, il monitoraggio in loco da parte delle OSC italiane si è realizzato solo in parte. Di conseguenza non è stato utilizzato il totale dell'importo finanziato dall'Agenzia. A bilancio è iscritto tra i debiti la quota non spesa per il valore di Euro 7.515.

Sono stati invece interamente spesi il contributo straordinario Fondo CODIV-19 (AID 012127), istituito dalla stessa AICS a sostegno delle OSC con progetti cofinanziati in corso, per un valore Euro 18.665 su un totale erogato Euro 51.300 (l'importo restante è a sostegno degli altri partner di progetto) e il contributo della Chiesa Valdese, fondi 8 per mille, per l'importo di Euro 34.000 (OPM/2020/12296).

È terminato anche il progetto Comida Y Cuaderno II in Perù, finanziato anch'esso con gli stanziamenti dell'8 per mille della Chiesa Valdese (OPM/2018/01180) per un contributo pari a Euro 42.337.

Il numero di sostegni a distanza (SAD) risulta abbastanza stabile: quelli attivi al 31/12/2021 erano 1.162 (-19 rispetto all'anno precedente). In controtendenza invece gli introiti che segnano un +2% (Euro 326.769 contro i 320.559 del 2020). Le spese di gestione corrispondono al 20%.

Il totale dei contributi rispetto al 2020 aumenta di Euro 3.461, passando da Euro 359.172 a 362.633 (+1%).

Nel 2021 sono stati utilizzati i contributi 5 per mille 2019 e 2020 per Euro 8.990 e 20.205 rispettivamente (per un totale di Euro 29.195).

In ambito territoriale, le attività ECG, di informazione e di sensibilizzazione sono state pesantemente ridimensionate dalle limitazioni imposte per fronteggiare l'emergenza sanitaria. Le attività di raccolta fondi si sono arricchite di una nuova iniziativa la Sartoria solidale "Filo di speranza", contestualizzata nella campagna "Erre Solidale". I contributi ricevuti attraverso il Bazar solidale sono ritornati ai livelli pre-covid, registrando proventi per Euro 27.742.

## 19) Evoluzione prevedibile della gestione e previsioni di mantenimento degli equilibri economici e finanziari

Ai sensi e per gli effetti di quanto indicato al punto 6) del terzo comma dell'art. 2428 del Codice Civile, si segnala che, in linea con le politiche gestionali imposte nei precedenti periodi e in previsione del consolidamento delle entrate istituzionali, proseguono le iniziative di investimento e sviluppo già programmate. In particolare, negli esercizi futuri, continuerà ad essere inevitabile l'adozione di misure atte al contenimento dei costi di gestione e alla ricerca di fonti di finanziamento alternative. A maggior ragione, nel breve periodo, è imprescindibile l'utilizzo della massima cautela gestionale dato lo stato di incertezza generato dalla pandemia Covid-19, risulta infatti difficile effettuare previsioni circa il suo impatto sulla futura gestione.

### Principali rischi e incertezze a cui è esposta l'associazione

Ai sensi e per gli effetti del primo comma dell'art. 2428 del Codice Civile, doveroso tener conto dei principali rischi e incertezze cui l'Associazione è esposta. Di rilievo sono le conseguenze della pandemia COVID-19 sull'economia internazionale, e in particolare sulla quella nazionale, che rappresentano un fattore di rischio e generano incertezze sulla disponibilità di finanziamenti di contributi pubblici o di istituzioni private e sui risultati della raccolta fondi a



breve e medio termine. Tuttavia, allo stato attuale, sulla base delle informazioni disponibili, dato il contesto di generale incertezza, non vi sono elementi per quantificarne compiutamente l'impatto che, anche in funzione dell'evolversi del contagio, potrebbe avere effetti non prevedibili e potenzialmente rilevanti sulle attività istituzionali dell'Associazione.

## 20) Indicazione delle modalità di perseguimento delle finalità statutarie, con specifico riferimento alle attività di interesse generale

Nell'ottica di contribuire alla costruzione di un futuro di giustizia e benessere condiviso l'Associazione si propone di:

- progettare, promuovere e realizzare interventi per favorire l'autosviluppo delle popolazioni dei Paesi in via di sviluppo, inteso come cambiamento e miglioramento delle condizioni di vita presenti e future basato su una presa di coscienza di sé stessi, delle proprie potenzialità e delle proprie necessità, agendo di conseguenza in una logica di partenariato con Associazioni, Enti e Istituzioni locali;
- realizzare attività di selezione, formazione e invio di volontari e cooperanti nell'ambito di progetti promossi dall'Associazione;
- promuovere il dialogo tra culture, inteso come rafforzamento della conoscenza e della solidarietà reciproci fra i popoli e basato sul riconoscimento e sul rispetto dei valori culturali, umani e religiosi di cui ognuno è portatore;
- promuovere una cultura della solidarietà basata sul riconoscimento dei bisogni del Sud del mondo e delle responsabilità verso le generazioni future, favorendo lo scambio di idee e di esperienze sui temi dell'educazione allo sviluppo e della cooperazione internazionale;
- organizzare, in Italia e all'estero, corsi di formazione e aggiornamento per docenti delle scuole di ogni ordine e grado, volti alla diffusione di una cultura multietnica e multirazziale;
- sostenere attività e progetti di formazione professionale e promozione sociale di cittadini dei Paesi in via di sviluppo, in loco e in Italia;
- promuovere iniziative di accoglienza delle persone migranti, favorendone l'integrazione nel tessuto sociale ed economico del nostro Paese.

## 21) Informazioni e riferimenti in ordine al contributo che le attività diverse forniscono al perseguimento della missione dell'ente e l'indicazione del carattere secondario e strumentale delle stesse

Nel 2021 si è concluso l'iter di passaggio della gestione della casa per ferie in comodato d'uso gratuito rinviato l'anno precedente, a causa delle restrizioni COVID-19 e su richiesta dei proprietari. Pur non svolgendo nella struttura alcuna attività in bilancio sono presenti scritture inerenti al prolungamento del comodato d'uso gratuito.

## 22) Prospetto illustrativo dei costi e dei proventi figurativi

In bilancio non sono esposti costi e/o proventi figurativi.

## 23) Differenza retributiva tra lavoratori dipendenti

| Retribuzione annua lorda | Euro        |
|--------------------------|-------------|
| Minima                   | 22.365      |
| Massima                  | 31.897      |
| <b>Rapporto</b>          | <b>1,43</b> |

Tutti i dipendenti sono inquadrati secondo le disposizioni del CCNL Commercio.



## 24) Descrizione dell'attività di raccolta fondi

Rendiconti specifici previsti dal co. 6, art. 87 del D.Lgs. n.117/2017 e s.m.i.


### Bazar solidale "Di mano in mano"

| Rendiconto   | Euro          |
|--|---------------|
| <b>Entrate specifiche</b>                          |               |
| Donazioni libere                                   | 27.742        |
| <b>Totale</b>                                      | <b>27.742</b> |
| <b>Spese specifiche</b>                            |               |
| Spese varie  | 320           |
| Cancelleria  | 6             |
| Spese di rappresentanza                            | 187           |
| Pulizie locali                                     | 52            |
| Imposte e tasse comunali                           | 134           |
| Dispositivi di protezione e sanificazione COVID-19 | 109           |
| Pro-quota Gas                                      | 347           |
| Pro-quota Energia elettrica                        | 301           |
| Pro-quota Interessi passivi su mutui ipotecari     | 5079          |
| Pro-quota Ammortamenti ordinari fabbricati         | 7100          |
| <b>Totale</b>                                      | <b>13.635</b> |
| <b>Avanzo/disavanzo</b>                            | <b>14.107</b> |

Il bazar solidale "Di mano in mano", ospitato al piano terra dei locali della sede legale dell'associazione, in via Mariutto 68 a Mirano, si inserisce in "Erre Solidale", la campagna di sensibilizzazione e raccolta fondi promossa dal Cesvitem. Erre come riciclo, erre come riuso. L'idea di partenza, infatti, è che tanti oggetti della nostra vita quotidiana possono avere una seconda vita. E che da questa seconda vita possa nascere, o meglio rinascere, la solidarietà, con un sostegno effettivo ai popoli del Sud del mondo. Lo spazio del bazar è articolato in quattro settori, dove è possibile trovare abbigliamento e oggetti di tutti i tipi, nuovi e usati, frutto di donazioni da parte di privati e aziende: casalinghi, tessuti e complementi d'arredo; giocattoli e articoli regalo; borse e valigeria, quadri e tanto altro. Grazie all'impegno di un gruppo di volontarie, il bazar è aperto 4 giorni alla settimana (lunedì, mercoledì, giovedì e sabato), con orario 9.30-12.30 e 15.30-19.00. La merce viene ceduta ai sostenitori in cambio di una donazione libera.

### Sartoria solidale "Filo di speranza"

| Rendiconto                | Euro       |
|---------------------------|------------|
| <b>Entrate specifiche</b> |            |
| Donazioni libere          | 418        |
| <b>Totale</b>             | <b>418</b> |
| <b>Spese specifiche</b>   |            |
| Spese tipografiche        | 38         |
| Spese varie               | 84         |
| Piccola attrezzatura      | 136        |
| Spese di rappresentanza   | 25         |
| <b>Totale</b>             | <b>283</b> |
| <b>Avanzo/disavanzo</b>   | <b>135</b> |



La Sartoria solidale "Filo di speranza" nasce nel 2021 su iniziativa di un gruppo di volontarie con abilità sartoriali e si inserisce in "Erre Solidale", la campagna di sensibilizzazione e raccolta fondi promossa dal Cesvitem. A fronte di una donazione libera, le volontarie del Cevitem eseguono riparazioni e piccole modifiche sartoriali. I sostenitori sono ricevuti negli stessi spazi destinati al bazar solidale, 2 giorni alla settimana (martedì pomeriggio e il sabato). Nel corrente esercizio sono inclusi sostanzialmente i costi di avvio dell'attività.

## Salvadanai

| Rendiconto                | Euro       |
|---------------------------|------------|
| <b>Entrate specifiche</b> |            |
| Donazioni libere          | 440        |
| <b>Totale</b>             | <b>440</b> |
| <b>Avanzo/disavanzo</b>   | <b>440</b> |

È frutto della raccolta di offerte tramite salvadanai dislocati in esercizi del territorio. L'iniziativa è gestita da volontari che si occupano della distribuzione e raccolta dei salvadanai. Nel corrente esercizio non risultano costi sostenuti per l'iniziativa.

Mirano, 11/03/2022

**Per il Consiglio di Amministrazione**

Simone Naletto, Presidente

